








Používateľský manuál LEDline LL-RGB-D LED RGB riadenie – s dotykovým ovládaním



Ďakujeme, že ste si vybrali naše dotykové RGB riadenie. Kompletné balenie obsahuje riadenie a jeden dotykový ovládač. Pred použitím prosím skontrolujte, či nie je zjavné akékoľvek poškodenie vzniknuté prepravou. Ak áno, zariadenie nepoužívajte a okamžite kontaktujte Vášho dodávateľa.

Technická špecifikácia:

Vstupné napätie	DC12 - DC24V	Symbol  1. Zapnúť / vypnúť  2. Prepínanie medzi 18 efektami dopredu alebo dozadu  3. Okamžitý výber farby podľa potreby  4. Pri statických farbách výber intenzity svietenia, pri efektoch nastavenie rýchlosti efektu.  5. „INPUT“ Svorky vstupu 12/24V DC  6. „OUTPUT“ Svorky výstupu  7. Kontrolky – Receiver – príjem signálu, Power – signalizuje, že riadenie je pripojené na zdroj.
Napájací prúd	6Ax3 kanály 18A maximum	
Výstupný výkon	216W/432W(DC12V/DC 24V)	
Farebné efekty	18 efektov	
Metóda stmievania	PWM	
Kroky stmievania / miešanie farieb	256 krokov na kanál	
Kroky intenzity / nastavenej farby	10 krokov	
Spôsob zapojenia	Spoločná anóda / +	
Spôsob ovládania	Dotykový / RF diaľkový ovládač	
Rádiová Frekvencia	433MHz	
Dosah ovládača	>20m	
Pracovná teplota	-30°C - +60°C	
Typ batérií do ovládača	3 x AAA	

Tabuľka efektov:

číslo.	Efekt	Poznámka
1	červená farba	možnosť nastavenia intenzity
2	zelená farba	možnosť nastavenia intenzity
3	modrá farba	možnosť nastavenia intenzity
4	žltá farba	možnosť nastavenia intenzity
5	fialová farba	možnosť nastavenia intenzity
6	cyan farba	možnosť nastavenia intenzity
7	biela farba	možnosť nastavenia intenzity
8	skok 3 farieb	možnosť nastavenia intenzity a rýchlosti efektu
9	skok 7 farieb	možnosť nastavenia intenzity a rýchlosti efektu
10	gradient 3 farieb	možnosť nastavenia intenzity a rýchlosti efektu
11	jemný prechod 3 farieb	možnosť nastavenia intenzity a rýchlosti efektu
12	gradient 7 farieb	možnosť nastavenia intenzity a rýchlosti efektu
13	jemný prechod 7 farieb	možnosť nastavenia intenzity a rýchlosti efektu
14	preblikovanie 3 farieb	možnosť nastavenia intenzity a rýchlosti efektu
15	preblikovanie 7 farieb	možnosť nastavenia intenzity a rýchlosti efektu
16	blikanie 3 farieb	možnosť nastavenia intenzity a rýchlosti efektu
17	blikanie 7 farieb	možnosť nastavenia intenzity a rýchlosti efektu
18	automatická zmena efektu	možnosť nastavenia intenzity a rýchlosti efektu

Vloženie batérií do ovládača:

Tento diaľkový ovládač používa 3 kusy AAA batérií, napätie každej 1,5V.

Otvorte posunutím kryt batérií na zadnej strane ovládača a vložte batérie správne podľa polaritu ako je naznačené na ovládači.

Upozornenie:

Ak indikátor na diaľkovom ovládači bliká bez toho, aby ste sa ho dotýkali, treba vymeniť batérie.

Rozmery:

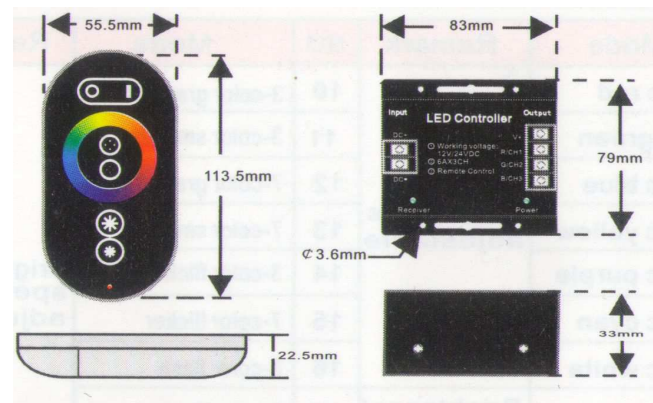
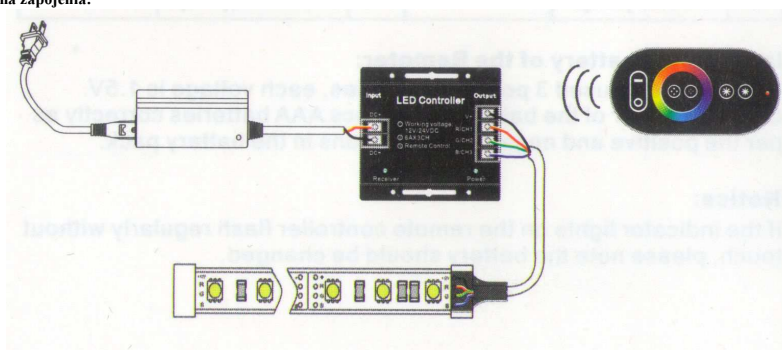


Schéma zapojenia:



Bezpečnostné upozornenia:

1. Produkt musí byť nainštalovaný odborným pracovníkom!!!
2. Toto zariadenie nie je odolné voči vode. V prípade použitia v exteriéri je nutné vložiť prijímač do vode odolnej montážnej krabice.
3. Presvedčte sa, že zariadenie je namontované v dostatočne vetranom priestore, aby bola zabezpečená optimálna pracovná teplota.
4. Nepoužívajte toto zariadenie v oblasti s magnetického poľa a vysokého napätia!!!
5. Pozorne skontrolujte, že napájací zdroj riadenie napájate je určený pre LED zariadenia!!!
6. Pozorne skontrolujte, že vodiče dostatočne napájajú LED svietidlo, aby sa predišlo nehode.
7. Pred zapnutím zariadenia pozorne skontrolujte, že všetky vodiče sú zapojené správne.
8. Žiadame, aby ste zariadenie neopravovali a neutržovali sami, pre otázky kontaktujte dodávateľa.

Upozornenie:

Zariadenie nesmie byť preťažované!!! Pre dlhšiu životnosť zaťažujte zariadenie s rezervou minimálne 20%

V prípade akýchkoľvek problémov kontaktujte dodávateľa.

Dovozca a distribútor:

ELMITA, s.r.o.

Sabinovská 60

080 01 Prešov

Slovensko

www.led-line.eu, info@led-line.eu

Používateľský manuál
LEDline LL-RGB-D
LED RGB riadenie – s dotykovým ovládaním



Ďakujeme, že ste si vybrali naše dotykové RGB riadenie. Kompletné balenie obsahuje riadenie a jeden dotykový ovládač. Pred použitím prosím skontrolujte, či nie je zjavné akékoľvek poškodenie vzniknuté prepravou. Ak áno, zariadenie nepoužívajte a okamžite kontaktujte Vášho dodávateľa.

Technická špecifikácia:

Vstupné napätie	DC12 - DC24V	<p>Symbol</p> <p>Popis ovládača a prijímača:</p> <p>1. Zapnúť / vypnúť</p> <p>2. Prepínanie medzi 18 efektami dopredu alebo dozadu</p> <p>3. Okamžitý výber farby podľa potreby</p> <p>4. Pri statických farbách výber intenzity svietenia, pri efektoch nastavenie rýchlosti efektu.</p> <p>5. „INPUT“ Svorky vstupu 12/24V DC</p> <p>6. „OUTPUT“ Svorky výstupu</p> <p>7. Kontrolky – Receiver – príjem signálu, Power – signalizuje, že riadenie je pripojené na zdroj.</p>
Napájaci prúd	6Ax3 kanály 18A maximum	
Výstupný výkon	216W/432W(DC12V/DC 24V)	
Farebné efekty	18 efektov	
Metóda stmievania	PWM	
Kroky stmievania / miešanie farieb	256 krokov na kanál	
Kroky intenzity / nastavenej farby	10 krokov	
Spôsob zapojenia	Spoločná anóda / +	
Spôsob ovládania	Dotykový / RF diaľkový ovládač	
Rádiová Frekvencia	433MHz	
Dosah ovládača	>20m	
Pracovná teplota	-30°C - +60°C	
Typ batérií do ovládača	3 x AAA	

Tabuľka efektov:

číslo.	Efekt	Poznámka
1	červená farba	možnosť nastavenia intenzity
2	zelená farba	možnosť nastavenia intenzity
3	modrá farba	možnosť nastavenia intenzity
4	žltá farba	možnosť nastavenia intenzity
5	fialová farba	možnosť nastavenia intenzity
6	cyan farba	možnosť nastavenia intenzity
7	biela farba	možnosť nastavenia intenzity
8	skok 3 farieb	možnosť nastavenia intenzity a rýchlosti efektu
9	skok 7 farieb	možnosť nastavenia intenzity a rýchlosti efektu
10	gradient 3 farieb	možnosť nastavenia intenzity a rýchlosti efektu
11	jemný prechod 3 farieb	možnosť nastavenia intenzity a rýchlosti efektu
12	gradient 7 farieb	možnosť nastavenia intenzity a rýchlosti efektu
13	jemný prechod 7 farieb	možnosť nastavenia intenzity a rýchlosti efektu
14	preblikovanie 3 farieb	možnosť nastavenia intenzity a rýchlosti efektu
15	preblikovanie 7 farieb	možnosť nastavenia intenzity a rýchlosti efektu
16	blikanie 3 farieb	možnosť nastavenia intenzity a rýchlosti efektu
17	blikanie 7 farieb	možnosť nastavenia intenzity a rýchlosti efektu
18	automatická zmena efektu	možnosť nastavenia intenzity a rýchlosti efektu

Používateľský manuál
LEDline LL-RGB-D
LED RGB riadenie – s dotykovým ovládaním



Ďakujeme, že ste si vybrali naše dotykové RGB riadenie. Kompletné balenie obsahuje riadenie a jeden dotykový ovládač. Pred použitím prosím skontrolujte, či nie je zjavné akékoľvek poškodenie vzniknuté prepravou. Ak áno, zariadenie nepoužívajte a okamžite kontaktujte Vášho dodávateľa.

Technická špecifikácia:

Vstupné napätie	DC12 - DC24V	<p>Symbol</p> <p>Popis ovládača a prijímača:</p> <p>1. Zapnúť / vypnúť</p> <p>2. Prepínanie medzi 18 efektami dopredu alebo dozadu</p> <p>3. Okamžitý výber farby podľa potreby</p> <p>4. Pri statických farbách výber intenzity svietenia, pri efektoch nastavenie rýchlosti efektu.</p> <p>5. „INPUT“ Svorky vstupu 12/24V DC</p> <p>6. „OUTPUT“ Svorky výstupu</p> <p>7. Kontrolky – Receiver – príjem signálu, Power – signalizuje, že riadenie je pripojené na zdroj.</p>
Napájaci prúd	6Ax3 kanály 18A maximum	
Výstupný výkon	216W/432W(DC12V/DC 24V)	
Farebné efekty	18 efektov	
Metóda stmievania	PWM	
Kroky stmievania / miešanie farieb	256 krokov na kanál	
Kroky intenzity / nastavenej farby	10 krokov	
Spôsob zapojenia	Spoločná anóda / +	
Spôsob ovládania	Dotykový / RF diaľkový ovládač	
Rádiová Frekvencia	433MHz	
Dosah ovládača	>20m	
Pracovná teplota	-30°C - +60°C	
Typ batérií do ovládača	3 x AAA	

Tabuľka efektov:

číslo.	Efekt	Poznámka
1	červená farba	možnosť nastavenia intenzity
2	zelená farba	možnosť nastavenia intenzity
3	modrá farba	možnosť nastavenia intenzity
4	žltá farba	možnosť nastavenia intenzity
5	fialová farba	možnosť nastavenia intenzity
6	cyan farba	možnosť nastavenia intenzity
7	biela farba	možnosť nastavenia intenzity
8	skok 3 farieb	možnosť nastavenia intenzity a rýchlosti efektu
9	skok 7 farieb	možnosť nastavenia intenzity a rýchlosti efektu
10	gradient 3 farieb	možnosť nastavenia intenzity a rýchlosti efektu
11	jemný prechod 3 farieb	možnosť nastavenia intenzity a rýchlosti efektu
12	gradient 7 farieb	možnosť nastavenia intenzity a rýchlosti efektu
13	jemný prechod 7 farieb	možnosť nastavenia intenzity a rýchlosti efektu
14	preblikovanie 3 farieb	možnosť nastavenia intenzity a rýchlosti efektu
15	preblikovanie 7 farieb	možnosť nastavenia intenzity a rýchlosti efektu
16	blikanie 3 farieb	možnosť nastavenia intenzity a rýchlosti efektu
17	blikanie 7 farieb	možnosť nastavenia intenzity a rýchlosti efektu
18	automatická zmena efektu	možnosť nastavenia intenzity a rýchlosti efektu

Vloženie batérií do ovládača:

Tento diaľkový ovládač používa 3 kusy AAA batérií, napätie každej 1,5V.

Otvorte posunutím kryt batérií na zadnej strane ovládača a vložte batérie správne podľa polaritu ako je naznačené na ovládači.

Upozornenie:

Ak indikátor na diaľkovom ovládači bliká bez toho, aby ste sa ho dotýkali, treba vymeniť batérie.

Rozmery:

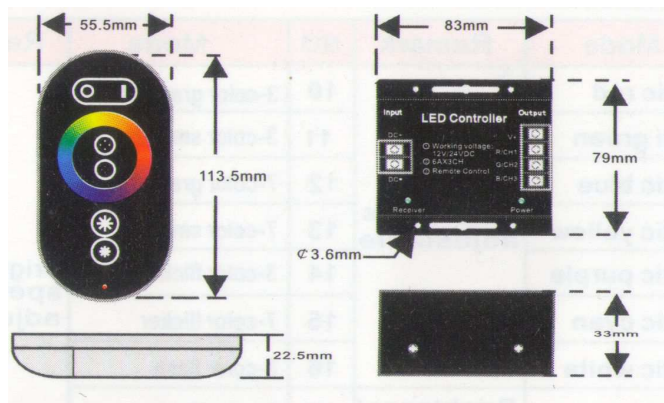
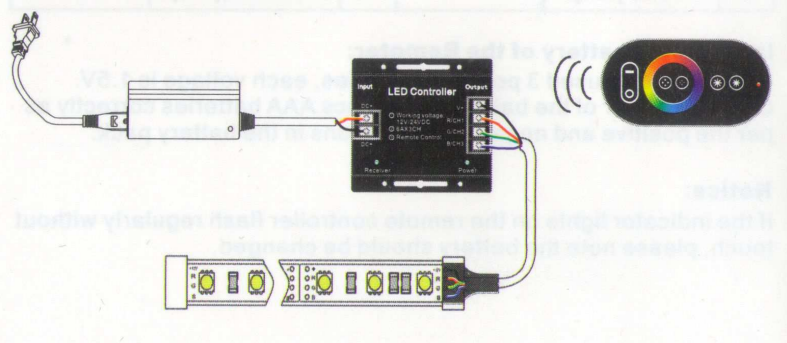


Schéma zapojenia:



Bezpečnostné upozornenia:

1. Produkt musí byť nainštalovaný odborným pracovníkom!!!
2. Toto zariadenie nie je odolné voči vode. V prípade použitia v exteriéry je nutné vložiť prijímač do vode odolnej montážnej krabice.
3. Presvedčte sa, že zariadenie je namontované v dostatočne vetranom priestore, aby bola zabezpečená optimálna pracovná teplota.
4. Nepoužívajte toto zariadenie v oblasti s magnetického poľa a vysokého napätia!!!
5. Pozorne skontrolujte, že napájač ktorým riadenie napájate je určené pre LED zariadenia!!!
6. Pozorne skontrolujte, že vodiče dostatočne napájajú LED svietidlo, aby sa predišlo nehode.
7. Pred zapnutím zariadenia pozorne skontrolujte, že všetky vodiče sú zapojené správne.
8. Žiadame, aby ste zariadenie neopravovali a neutržovali sami, pre otázky kontaktujte dodávateľa.

Upozornenie:

Zariadenie nesmie byť preťažované!!! Pre dlhšiu životnosť zaťažujte zariadenie s rezervou minimálne 20%

V prípade akýchkoľvek problémov kontaktujte dodávateľa.

Dovozca a distribútor:
ELMITA, s.r.o.
Sabinovská 60
080 01 Prešov
Slovensko
www.led-line.eu, info@led-line.eu

Vloženie batérií do ovládača:

Tento diaľkový ovládač používa 3 kusy AAA batérií, napätie každej 1,5V.

Otvorte posunutím kryt batérií na zadnej strane ovládača a vložte batérie správne podľa polaritu ako je naznačené na ovládači.

Upozornenie:

Ak indikátor na diaľkovom ovládači bliká bez toho, aby ste sa ho dotýkali, treba vymeniť batérie.

Rozmery:

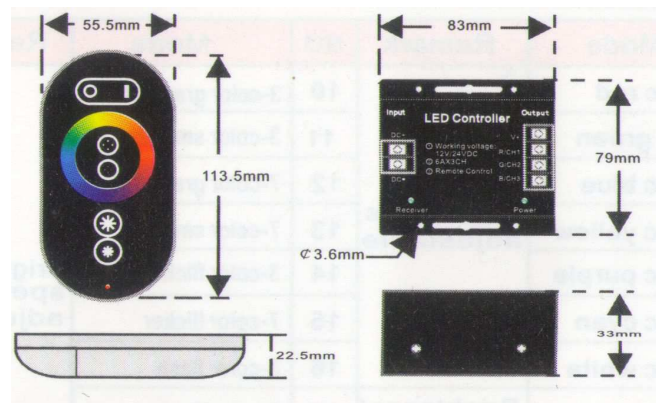
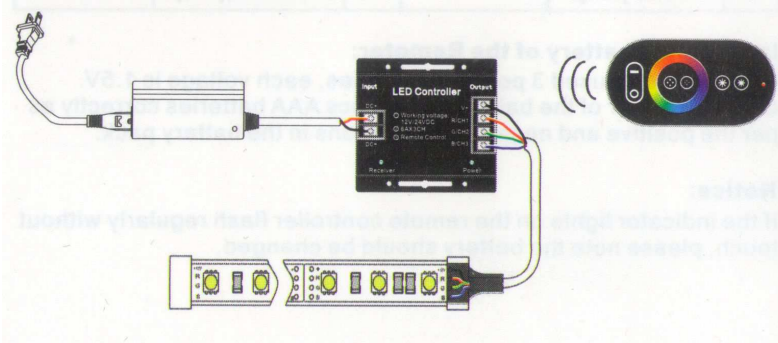


Schéma zapojenia:



Bezpečnostné upozornenia:

1. Produkt musí byť nainštalovaný odborným pracovníkom!!!
2. Toto zariadenie nie je odolné voči vode. V prípade použitia v exteriéry je nutné vložiť prijímač do vode odolnej montážnej krabice.
3. Presvedčte sa, že zariadenie je namontované v dostatočne vetranom priestore, aby bola zabezpečená optimálna pracovná teplota.
4. Nepoužívajte toto zariadenie v oblasti s magnetického poľa a vysokého napätia!!!
5. Pozorne skontrolujte, že napájač ktorým riadenie napájate je určené pre LED zariadenia!!!
6. Pozorne skontrolujte, že vodiče dostatočne napájajú LED svietidlo, aby sa predišlo nehode.
7. Pred zapnutím zariadenia pozorne skontrolujte, že všetky vodiče sú zapojené správne.
8. Žiadame, aby ste zariadenie neopravovali a neutržovali sami, pre otázky kontaktujte dodávateľa.

Upozornenie:

Zariadenie nesmie byť preťažované!!! Pre dlhšiu životnosť zaťažujte zariadenie s rezervou minimálne 20%

V prípade akýchkoľvek problémov kontaktujte dodávateľa.

Dovozca a distribútor:
ELMITA, s.r.o.
Sabinovská 60
080 01 Prešov
Slovensko
www.led-line.eu, info@led-line.eu